

一、下载智慧职教云课堂 APP 进行学校要求资料上传。

扫描下方二维码进行下载



二、 下载完毕后请进行登录

默认账户：考生号 密码：hepgz 登录后可自行修改密码

若在电脑上修改过密码 就请用修改后的密码 进行登录。

如：考生号为：08000 密码 hepgz

欢迎进入智慧职教云课堂

考生号

hepgz

记住密码 [忘记密码](#)

登录

注册 ↻

账户是各位面试者的
考生号
密码：默认密码是hepgz

第三方登录

登录注册即代表你同意用户服务协议、隐私协议

三、根据提示验证手机进行登录

11:40 📶 🔋

[返回](#) 绑定手机号

请完成以下验证，绑定手机

中国大陆 +86 >

手机号

输入图中字母和数字 m 4 n 7

验证码 获取验证码

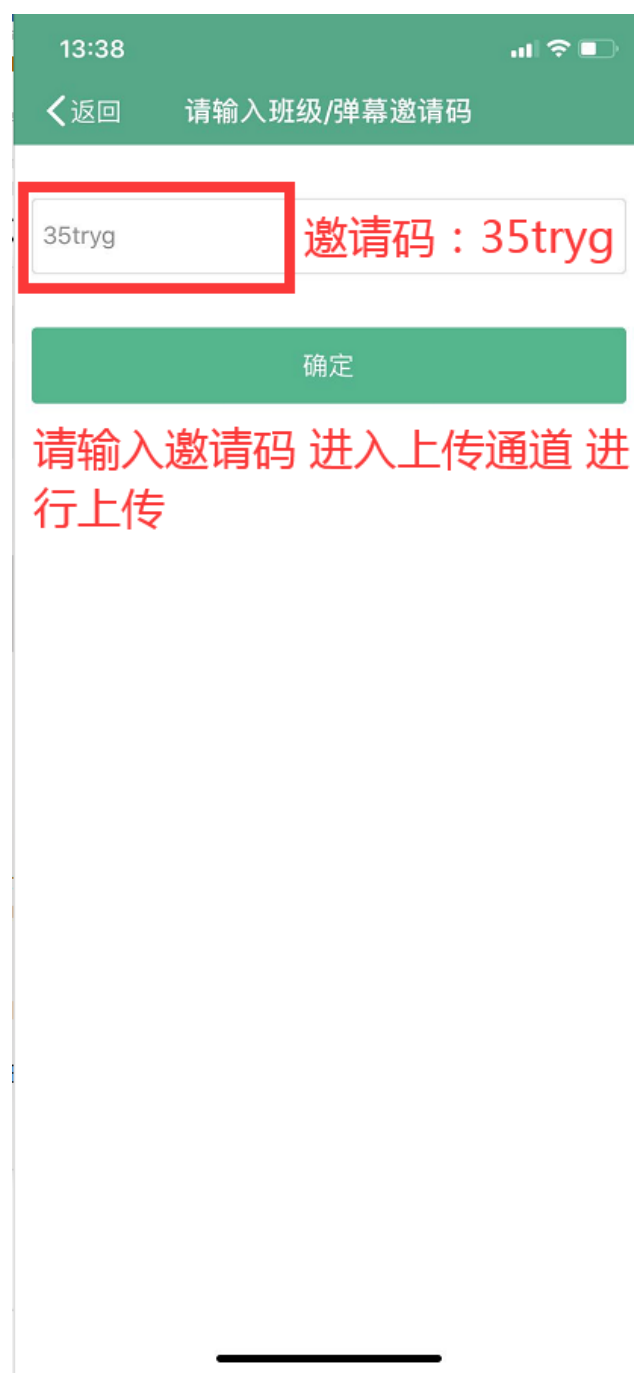
确定

四、 进入后点开 我的学习



五、 点击右上角 选择手动输入 输入邀请码：

邀请码：35tryg



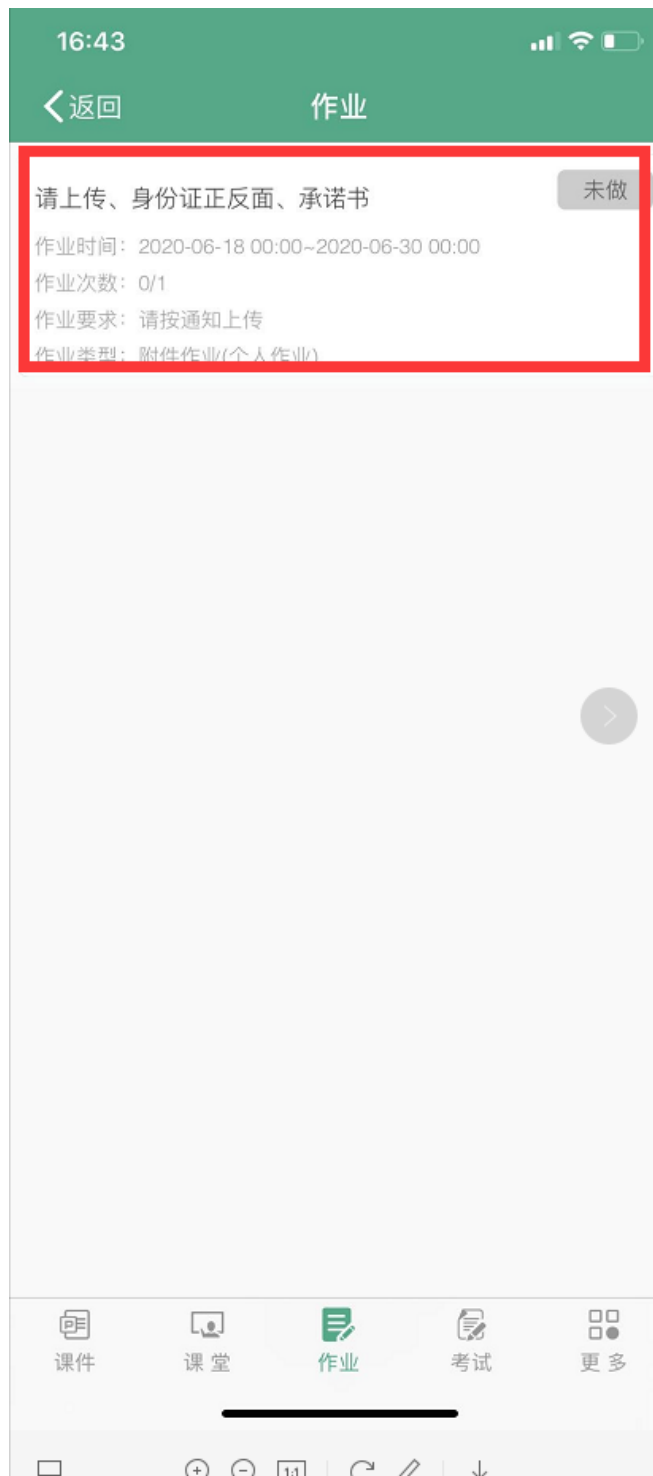
六、 进入班级后 点开下列红框



七、 选择进入作业



八、 进入作业后点击红框位置



九、 点击开始答题。



十、 点击文件进行上传承诺书、身份证正反面 拍照上传即可。

由于上面手机各有不同，若不支持拍照上传，请提前拍照，然后点击相册选择所选图片上传即可。

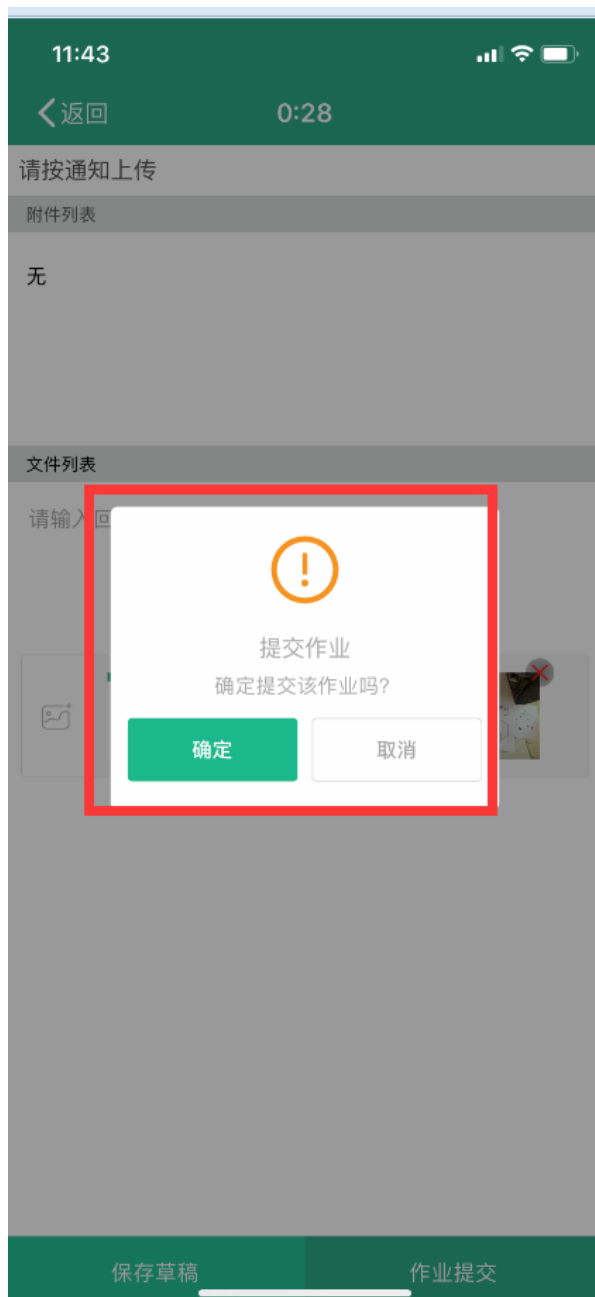


十一、请选择自己文件在手机位置



十二、完成上传

若在上传途中出现故障问题或者其他技术问题请与下面老师联系



技术支持：

蒋老师 QQ：31373447

刘老师 QQ：404610845

赵老师 QQ：1714748996